




福祉



2026/令和8年

みなべ


WELFARE MINABE

Contents

広域同時多発災害対応訓練のご報告	2
広域同時多発災害対応訓練のご報告	3
歳末たすけあい募金運動のご報告・社協会費報告	4
防災教育・ボランティア活動保険	5
譲りませ譲ってください掲示板	6
福祉カレンダー	7
福祉トピックス	8



2026年1月25日 広域同時多発災害対応訓練



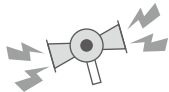
笑顔と健康 ふれあう心で福祉のまちを

社会福祉法人 みなべ町社会福祉協議会

みなべ町

災害が起きて、支え合いで立ち上がるみなべ町へ

第2回



災害ボランティアセンター 立ち上げ訓練を実施しました！

広域・同時多発災害対応訓練
1月25日

❓ 災害ボランティアセンターとは…？

みなべ町で大きな災害が発生した際には、災害ボランティアセンターが設置されます。災害時には、県内外からたくさんの社協職員・ボランティアが駆けつけ運営されます。災害ボランティアセンターは被災者とボランティアを繋ぐ窓口の役割を果たしています。

和歌山県社会福祉協議会主催のもと、災害ボランティアセンターをみなべ町、有田市、日高川町の3会場で開設！ボランティアセンター運営役と被災地に訪れるボランティア役で分かれ訓練をおこないました！

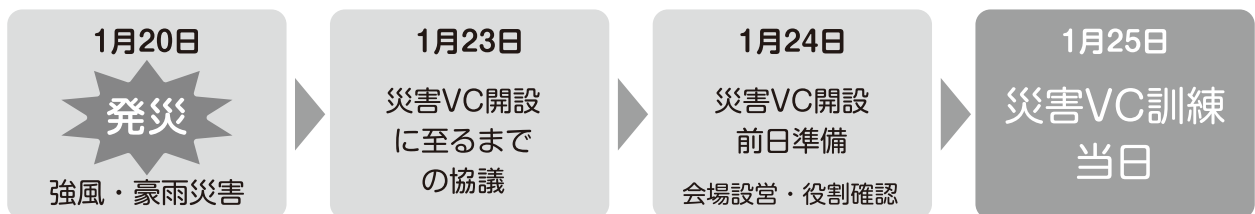
ボランティアセンター運営

みなべ町社協
南部ライオンズクラブ
他市町村の社協職員

ボランティア役

紀州梅の郷救助隊/自主防災会/ 民生委員
南部ライオンズクラブ/みなべ町
日赤奉仕団/ ほんわか食堂
県内社協職員/日本RBC「リ-ジョ」支援チーム
一般の方

今回の想定



●災害VC開設に至るまでの協議（1月23日）

・災害時に「いつ・どう判断し・どう立ち上げるか」また、最優先事項の確認を行いました。

優先事項の検討を行いました



【最優先】

- ・職員・家族の安否確認、警報・避難情報の把握
- ・災害対策本部との連携、被害規模の把握

【次の段階】

- ・BCPに基づく事業継続判断、施設・事務所の安全確認
- ・利用者・避難所状況の把握、県社協・近隣社協との連携

【後半で検討】

- ・ボランティアセンター設置場所
- ・ボランティア募集・広報、SNS等による情報発信

訓練当日（1月25日）

・災害ボランティアセンター設置場所：みなべ町社会福祉センターはあと館

＼県内の他市町村から16名の社協スタッフも運営役としてかけつけていただきました！／

・参加人数：運営スタッフ39名／ボランティア役74名 計113名

風水害を想定し、ボランティアの活動先は、被災者宅を想定した現地調査、被災地の復興を見立てた清掃活動を行いました。

①ボランティア受付



QRコード受付

②オリエンテーション



活動に関する
留意事項の説明

③マッチング



グループに
分かれる

活動場所の
説明



作業内容として、泥かき作業を想定した清掃活動や、被災者宅を想定した現地調査を実施しました。

⑥活動報告



活動した内容の報告

システムへ
入力



⑤活動現場



被災者宅へ
現地調査

清掃活動



④資機材の貸出

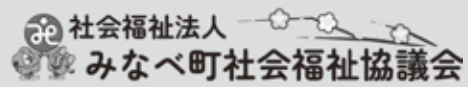


資機材・車の
貸し出し



災害時には、地域のつながりは大きな支えとなり、復旧・復興への力になります。今後も皆さまと共に、災害にも強いみなべ町づくりを進めていきたいと思っております。ご参加いただきました皆様、ありがとうございました。

(主催・共催)



～みなべ町災害ボランティアセンター実行委員の皆様～

紀州梅の郷救助隊・みなべ町役場・みなべ町民生委員児童委員協議会・南部ライオンズクラブ
みなべ町自主防災会連絡協議会・日本赤十字みなべ町赤十字奉仕団・ほんわか食堂

令和7年度 歳末たすけあい募金運動のご報告

南部仏教会様からの托鉢により、ご協力頂きました歳末たすけあい募金のご報告をさせていただきます。誠にありがとうございました。



南部仏教会 托鉢	320,690円
その他の募金（預金利息）	40円

つかいみち	
■ 防災関連 ビブス（印刷）、防災教育教材、長期保存食、火ばさみ	146,130円
■ 貸出用福祉用具・ベビーシート 車いす、シャワーチェア、マットレス、チャイルドシートなど	120,786円
■ 生理用品（小中学校へ寄贈）	11,403円
■ 生活困窮者現物給付用 食品・長期保存食	13,501円
■ 生活援護資金へ（生活困窮者貸付金制度）	28,910円



令和7年度 社協会費についてのご報告

社会福祉協議会会費にご協力いただき誠にありがとうございました。

8月から各ご家庭や事業所、団体等にお願ひしました社協会費について下記の会費が集まりました。これらのお金は住民のみなんで支えあふ福祉のまちづくりのために有効活用させていただきます。賛同いただいた皆さま、ご協力いただきました福祉委員の皆さまありがとうございました。

令和7年度 総額 3,010,000円

一般会費（世帯）	2,765,000円（2,765口）
団体会費（法人・団体・企業）	245,000円（49口）



防災教育

南部小学校6年生～炊き出し体験



南部小学校6年生の皆さんと防災意識を高め、地域の方や友人との連携を深めていくことを目的とし、炊き出しの授業を行いました。

今回は、地域の方に羽釜を使った茶粥の炊き方を教わりました。日頃見たことのない大きな羽釜にびっくり!! 「あったかいな〜!」「こんなにして炊くんやな〜!!」とぐつぐつ沸いてくる茶粥を見て「うわ〜これほんまにお米?」とお米が釜のなかで踊っているのを見て驚く生徒さんも多かったです。

また、ポリ袋を使った簡単おかず（キャベツの塩っぺ和え、ゆで芋）を作り、非常食のパンの試食もしました。茶粥を初めて食べる生徒さんもあり「おいしい!!」の声が多く、おかわりもしてくれました。

災害時に備え、この経験を生かしてほしいなと思います。

簡単
おかず作り



茶粥の炊き方
伝授!!

令和8年度 ボランティア保険のお知らせ

ボランティア保険は日本国内におけるボランティア活動中に起こる様々な事故に対する備えとして無償で活動するボランティアの方々を補償する保険です。

●対象となるボランティア活動

- ① 社会福祉協議会に届け出た活動であること。
- ② 社会福祉協議会に委託された活動であること。

●保険料

	加入プラン	基本プラン	天災・地震補償プラン	
ケガの補償	死亡保険金	1,040万円		
	後遺障害保険金	1,040万円 (限度額)		
	入院保険金日額	6,500円		
	手術保険金	入院中の手術	65,000円	
		外来の手術	32,500円	
	通院保険金日額	4,000円		
賠償	地震・噴火・津波による死傷	×	○	
賠償責任の補償	賠償責任 (対人・対物)	5億円 (限度額)		
年間保険料		350円	500円	

●補償内容

ボランティア活動中の急激かつ偶然な外来の事故によりケガをした場合などに保険金をお支払します。活動場所と自宅との往復途上の事故も補償の対象となります。熱中症やボランティア自身の食中毒や特定感染症も補償されます。

●補償期間

補償期間は
令和8年4月1日午前0時から
令和9年3月31日午後12時
までです。

中途加入の場合は加入手続き完了日の翌日午前0時から令和9年3月31日午後12時までとなります。

※基本プランでは地震、噴火、津波が起因する死傷は補償されません。災害ボランティア活動の参加は、「天災、地震補償プラン」への加入をお勧めします。

譲ります・譲ってください掲示板

みなべ町社会福祉協議会では、町内の不要になったけどまだまだ活躍できるお品を他の必要な方にお譲りする架け橋をしています。

譲ります!

■電動ルームウォーカー

- ・サイズ (使用状態)
幅 : 635mm
奥行 : 1,500mm
高さ : 1,160mm
- ・重量 約37.5kg



●お問い合わせ先
みなべ町社協 (TEL72-5611)

デイサービスだより

ゆうゆう館 (留場 健)

2月のゆうゆう館は、節分にちなんだ節分ゲームを行いました。

風船に鬼の絵を貼り、3体の鬼(風船)を2つのかごに入れ、豆に見立てたお手玉を投げて風船を外に出すゲームです。

全部の風船をかごから外に出すと鬼討伐となります。3体の鬼(風船)は割とすぐに出てきますが、残りの一体はしぶとく何度もかごに出たり入ったり。その度に周りからも「あーおしい!!」「がんばれー!」と大きな声援が飛び交い、最後の一投で見事鬼がかごから飛び出すと、

「よっしゃー!」「鬼は外ー!」と館内は大盛り上がり。

寒さに負けない元気な声が響き渡り、皆さんの笑顔あふれる楽しい節分ゲームとなりました。



貸出用福祉用具在庫状況

|| はあと館 [令和8年1月20日現在]

- | | | | |
|----------|---|-----------|---|
| ●ベッド(電動) | 1 | ●体位変換マット | 0 |
| ●ベッド(手動) | 0 | ●杖 | 3 |
| ●車いす | 9 | ●松葉杖 | 6 |
| ●歩行器 | 3 | ●ポータブルトイレ | 4 |
| ●エアーマット | 1 | ●シャワーチェアー | 1 |
| ●浴槽台 | 1 | ●吸引器 | 1 |

※貸出期間は原則3ヶ月です。

貸出用子育て用品在庫状況

- ベビーシート(0歳~1歳対応) 0
- チャイルドシート(0歳~4歳対応) 5
- ベビーバス ※貸出期間は原則2ヶ月です。 0

※貸出期間は原則1年間です。



数字でみる、みなべ町の福祉

[令和8年1月末現在(前月比)]

みなべ町人口	11,309人 (-17人)
65歳以上の高齢者	3,968人 (-1人)
高齢化率	35.1%
ボランティア保険加入者数	403人 (+1人)

ボランティア保険とは?

国内の様々なボランティア活動に対応した保険です。

※天災プランは地震・噴火・津波に対応した保険です。

	基本プラン	天災プラン
保険料(掛金)	350円	500円

社会福祉協議会各事業所連絡先

■社会福祉法人 みなべ町社会福祉協議会 はあと館 〒645-0002 和歌山県日高郡みなべ町芝447番地2

事務所 TEL.72-5611・FAX.72-5610
ケアマネージャー TEL.33-2133・FAX.72-5610
ヘルパーステーション TEL.33-2139・FAX.72-5610
訪問看護ステーション TEL.72-1377・FAX.72-5610

■ゆうゆう館

〒645-0004 和歌山県日高郡みなべ町埴田1444-1

TEL.72-5900・FAX.72-5901

福祉カレンダー

2026 3月

- はあと館開催
- ▲ ふれ愛センター開催
- ★ その他

月曜日 Monday	火曜日 Tuesday	水曜日 Wednesday	木曜日 Thursday	金曜日 Friday	土曜日 Saturday	日曜日 Sunday
<div style="border: 1px solid black; padding: 5px;"> <h2 style="text-align: center;">弁護士による法律相談</h2> <p style="text-align: center;">中松村夫 弁護士</p> <p style="text-align: right;">ネットからも ご予約できます</p> <p>と き 令和8年3月11日(水) 13:30~15:00</p> <p>と ころ 社会福祉センターはあと館</p> <p>受付人数 6人程度</p> <p>※ご予約はこちら みなべ町社会福祉協議会 (TEL.72-5611)</p> </div>						1
2	3	4	5	6	7	8
■給食サービス 南部 ゆうゆう館 南部川	■給食サービス 南部 ボランティア 南部川 ゆうゆう館	■給食サービス 南部 ゆうゆう館 南部川	■給食サービス 南部 ゆうゆう館 南部川	■給食サービス 南部 ボランティア 南部川 ゆうゆう館	■給食サービス 南部 はあと館 南部川	■給食サービス 南部 休み 南部川 はあと館
9	10	11	12	13	14	15
■給食サービス 南部 ゆうゆう館 南部川	■給食サービス 南部 ボランティア 南部川 ゆうゆう館 ▲おれんじの日 13時30分~15時	■給食サービス 南部 ゆうゆう館 南部川	■給食サービス 南部 ゆうゆう館 南部川	■給食サービス 南部 ボランティア 南部川 ゆうゆう館	■給食サービス 南部 はあと館 南部川	■給食サービス 南部 休み 南部川 はあと館
16	17	18	19	20	21	22
■給食サービス 南部 ゆうゆう館 南部川	■給食サービス 南部 ボランティア 南部川 ゆうゆう館	■給食サービス 南部 ゆうゆう館 南部川	■給食サービス 南部 ゆうゆう館 南部川	春分の日	■給食サービス 南部 はあと館 南部川	■給食サービス 南部 休み 南部川 はあと館
23	24	25	26	27	28	29
■給食サービス 南部 ゆうゆう館 南部川	■給食サービス 南部 ボランティア 南部川 ゆうゆう館	■給食サービス 南部 ゆうゆう館 南部川	■給食サービス 南部 ゆうゆう館 南部川	■給食サービス 南部 ボランティア 南部川 ゆうゆう館	■給食サービス 南部 はあと館 南部川	■給食サービス 南部 休み 南部川 はあと館
30	31					
■給食サービス 南部 ゆうゆう館 南部川	■給食サービス 南部 ゆうゆう館 南部川	■給食サービス 南部 ゆうゆう館 南部川	■給食サービス 南部 ゆうゆう館 南部川	■給食サービス 南部 ボランティア 南部川 ゆうゆう館	■給食サービス 南部 はあと館 南部川	■給食サービス 南部 休み 南部川 はあと館

ふくし ^{3月} トピックス

あいあい KIDSルーム



＜ 芝 ＞ ^{まさき おうが} 正木 大翔くん (2才)
お母さんからひとこと：
元気にすくすく育ってね！

職員募集

●介護職員（常勤）

業務内容 訪問介護業務
通所介護業務

必要資格 介護福祉士
介護職員初任者研修
普通自動車運転免許

●理学療法士・作業療法士 （パート職員）

業務内容 訪問看護ステーション理学療法士
作業療法士

必要資格 理学療法士
作業療法士
普通自動車運転免許

★申込書類や面接による選考あり。

詳しくは

みなべ町社会福祉協議会へ

まずはお電話でお問い合わせください。



〒645-0002 みなべ町芝447番地2

担当：土井・山下順子

TEL 0739-72-5611 (FAX72-5610)

善意銀行だより

令和8年1月1日～31日まで
了承を頂いた方を掲載しています。

次の方々から善意のご寄付を頂きました。

【満中陰に際し】

寺本 雅直様 東本庄 亡父 三直

平野 智也様 広野 亡祖母 愛子

久保 太様 西本庄 亡父 真一

田中 久様 東岩代 亡義母 美代子

谷 正行様 東吉田 亡母 藤子

【50日祭に際して】

葛城 マサ様 芝 亡夫 康彦

【善意の寄付】

泰地 一郎様 埴田

皆さまから頂いた温かいご寄付は、地域福祉に役立たせて頂きます。
誠にありがとうございました。

